

# 融资融券国联资讯

## 两融数据

截止5月27日,两融余额 10,809.55 亿(-1.54 亿,-0.01%),占 A 股流通市值 2.25%。两融交易额 481.58 亿(29.80 亿,6.60%),占 A 股成交额 8.40%。融资余额 10,554.88 亿(-4.64 亿,-0.04%),净买入额 -4.64 亿(-29.09 亿,-118.97%)。融券余额 254.67 亿(3.10 亿,1.23%),净卖出额 5.24 亿(4.70 亿,867.41%)。

从两融标的股票分行业两融余额比较比例来看,材料 II、资本货物、技术硬件与设备等行业居前,家庭与个人用品、电信服务 II、食品与主要用品零售 II 等行业靠后。

5月27日,北向资金净流入 12.89 亿元,其中,沪股通净流入 19.08 亿元,深股通净流出 6.19 亿元。北向资金连续 3 日净流入,合计 73.2 亿元。

### 融资余额涨幅 TOP10

序号	证券代码	证券简称	最新融资余额	变化比例(%)
1	688003.SH	天准科技	10,214.19	39.18
2	300299.SZ	富春股份	23,251.48	27.33
3	603345.SH	安井食品	7,102.43	26.64
4	002572.SZ	索菲亚	15,084.59	23.14
5	688598.SH	金博股份	8,602.29	22.30
6	002297.SZ	博云新材	11,442.55	21.48
7	600375.SH	华菱星马	25,135.78	19.40
8	600532.SH	宏达矿业	3,536.53	18.78
9	300326.SZ	凯利泰	40,829.70	18.75
10	601038.SH	一拖股份	14,659.17	17.90

### 融资余额涨幅 TOP10

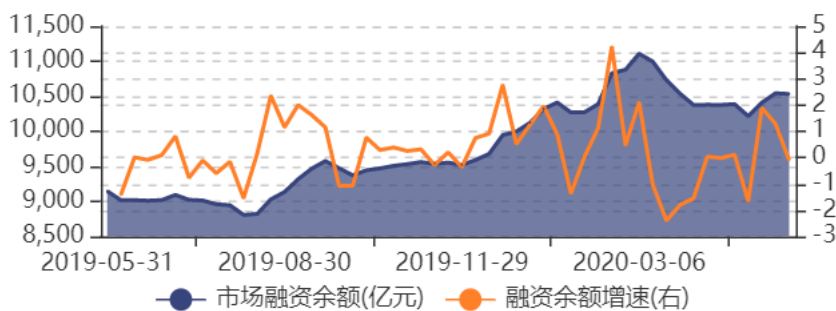
序号	证券代码	证券简称	最新融资余额	变化比例(%)
1	600997.SH	开滦股份	7,398.61	-28.94
2	603659.SH	璞泰来	13,250.04	-17.61
3	600987.SH	航民股份	12,338.48	-17.30
4	603108.SH	润达医疗	20,298.29	-14.71
5	002690.SZ	美亚光电	7,125.71	-14.35
6	300450.SZ	先导智能	61,609.50	-13.93
7	002662.SZ	京威股份	17,218.65	-12.90
8	000612.SZ	焦作万方	5,773.36	-11.99



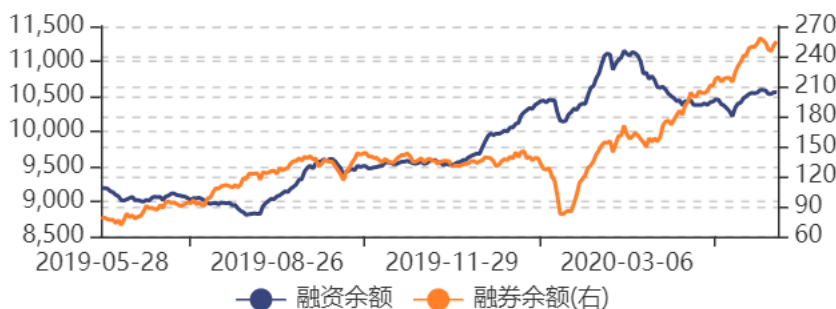
序号	证券代码	证券简称	最新融资余额	变化比例(%)
9	688466.SH	金科环境	3,580.12	-11.20
10	688025.SH	杰普特	4,350.29	-11.15

## 两融市场交易统计

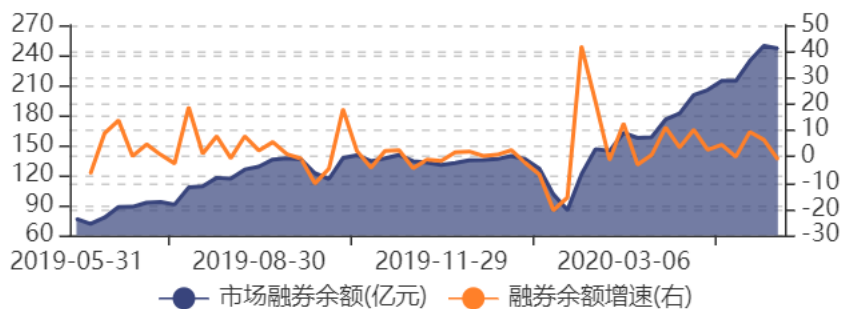
两市融资余额及增速



两市融资融券余额(亿元)



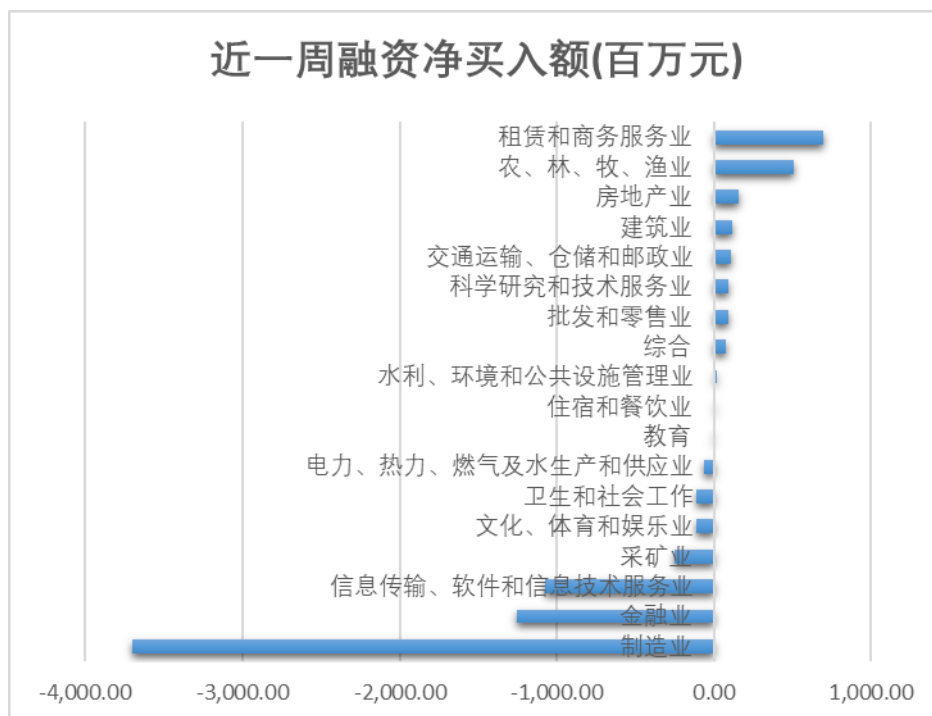
### 两市融券余额及增速

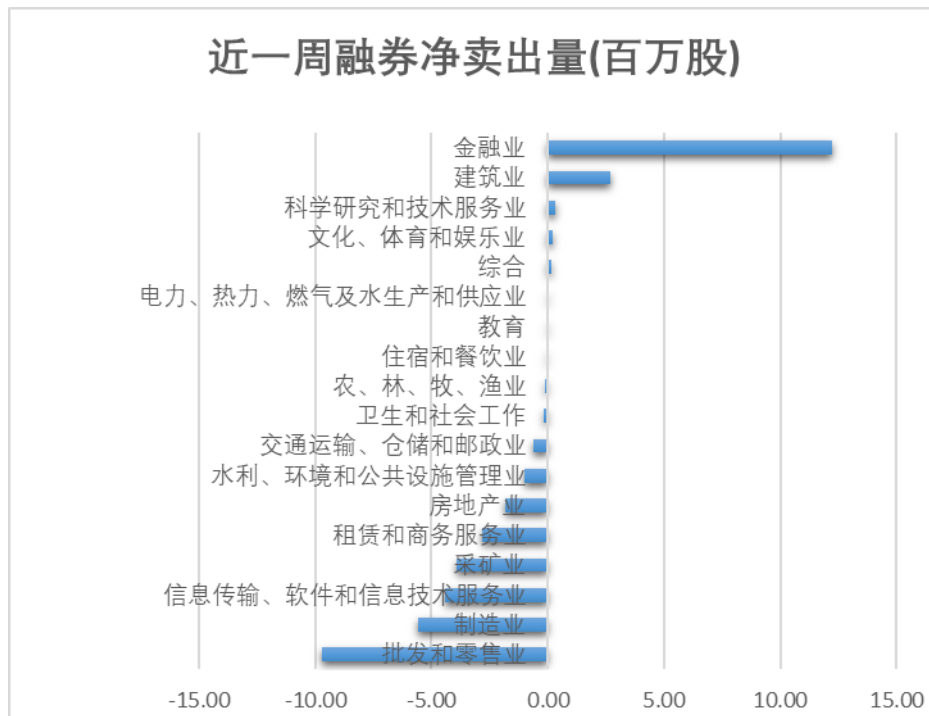


### 两市融资买入额占A股成交额比例(%)



### 近一周融资净买入额(百万元)





## 风险提示

神雾环保（300156.sz）存在风险事项：[神雾环保：关于公司股票停牌暨可能被终止上市的风险提示性公告](#)

盛运环保（300090.sz）存在风险事项：[盛运环保：关于公司股票可能因股价低于面值将被终止上市的第八次风险提示性公告](#)

联络互动（002280.sz）存在风险事项：[联络互动：关于公司股票可能被实施退市风险警示的提示性公告（四）](#)

实达集团（600734.sh）存在风险事项：[实达集团：关于公司股票可能被实施退市风险警示的风险提示公告](#)

资料来源：深证信数据、wind 资讯

### 【风险提示与免责声明】

市场有风险，投资需谨慎。在任何情况下，本平台所载信息或所表达的意见并不构成对任何人的投资建议。在任何情况下，本公司不对任何人因使用本平台中的任何内容所引致的任何损失负任何责任。

