

融资融券国联资讯

两融数据

截止5月28日,两融余额 10,805.37 亿(-4.18 亿,-0.04%),占 A 股流通市值 2.25%。两融交易额 490.10 亿(8.51 亿,1.77%),占 A 股成交额 8.48%。融资余额 10,546.49 亿(-8.39 亿,-0.08%),净买入额 -8.39 亿(-3.75 亿,80.91%)。融券余额 258.88 亿(4.21 亿,1.65%),净卖出额 4.29 亿(-0.95 亿,-18.13%)。

从两融标的股票分行业两融余额比较比例来看,材料 II、资本货物、技术硬件与设备等行业居前,家庭与个人用品、电信服务 II、食品与主要用品零售 II 等行业靠后。

5月28日北向资金合计成交 638.31 亿元,成交净买入 28.18 亿元。上榜深股通及沪股通活跃股榜个股合计成交 121.18 亿元,净买入金额 10.17 亿元。成交活跃股中有 10 股获北向资金成交净买入,贵州茅台净买入为 4.43 亿元,净买入金额居首;中国平安净买入 3.91 亿元,净买入金额位居其后。从近期净买入情况看,有 6 股已被北向资金连续净买入,中国平安已连续 4 日获净买入,期间累计成交金额 29.80 亿元,成交净买入 14.24 亿元,股价表现上,该股获北向资金连续净买入期间累计上涨 1.98%。

融资余额涨幅 TOP10

序号	证券代码	证券简称	最新融资余额	变化比例(%)
1	000910.SZ	大亚圣象	20,295.43	58.30
2	688085.SH	三友医疗	7,769.01	41.54
3	600532.SH	宏达矿业	4,826.46	36.47
4	603919.SH	金徽酒	6,829.34	29.60
5	600754.SH	锦江酒店	4,611.64	29.26
6	002382.SZ	蓝帆医疗	63,012.36	25.89
7	300367.SZ	东方网力	17,878.42	25.67
8	002297.SZ	博云新材	14,302.81	25.00
9	000030.SZ	富奥股份	11,611.03	22.80
10	000551.SZ	创元科技	46,795.58	22.09

融资余额涨幅 TOP10

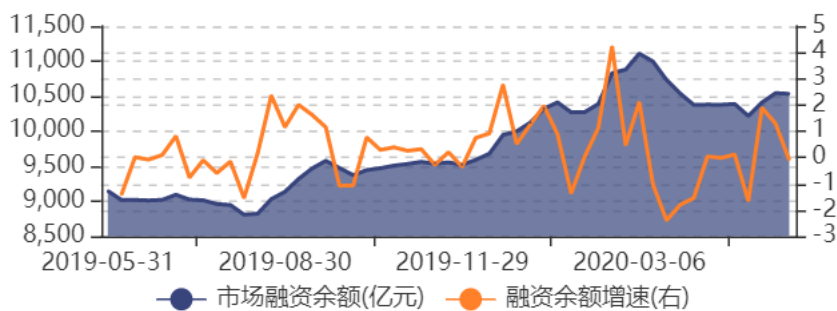
序号	证券代码	证券简称	最新融资余额	变化比例(%)
1	002251.SZ	步步高	18,265.33	-29.78
2	688003.SH	天准科技	7,650.55	-25.10
3	688066.SH	航天宏图	10,455.05	-19.82



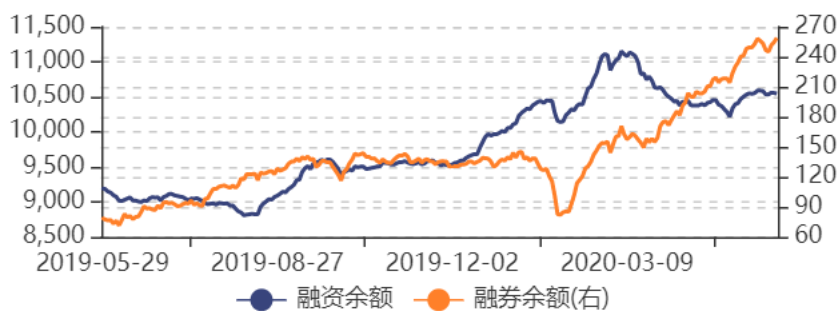
序号	证券代码	证券简称	最新融资余额	变化比例(%)
4	002508.SZ	老板电器	18,159.14	-17.64
5	601008.SH	连云港	3,776.55	-16.83
6	603696.SH	安记食品	12,530.16	-15.39
7	603899.SH	晨光文具	8,987.75	-14.30
8	002258.SZ	利尔化学	14,350.43	-14.20
9	688100.SH	威胜信息	4,819.30	-13.34
10	688222.SH	成都先导	11,284.72	-12.37

两融市场交易统计

两市融资余额及增速

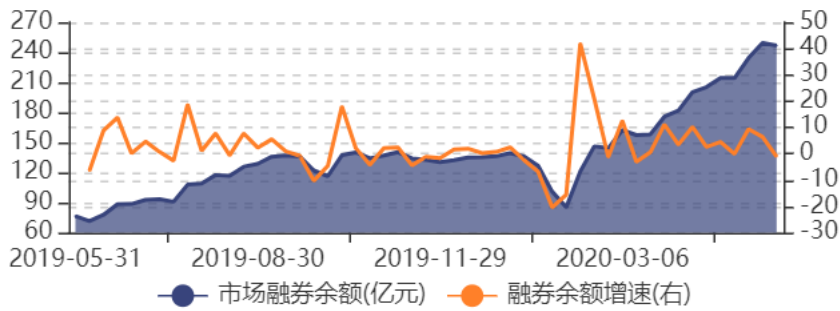


两市融资融券余额(亿元)





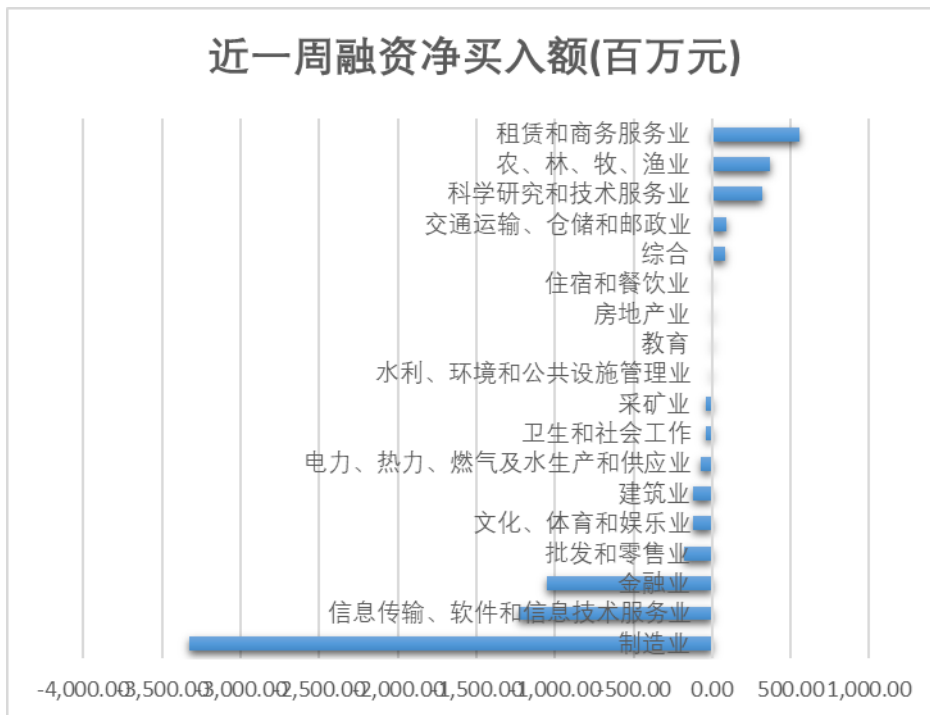
两市融券余额及增速

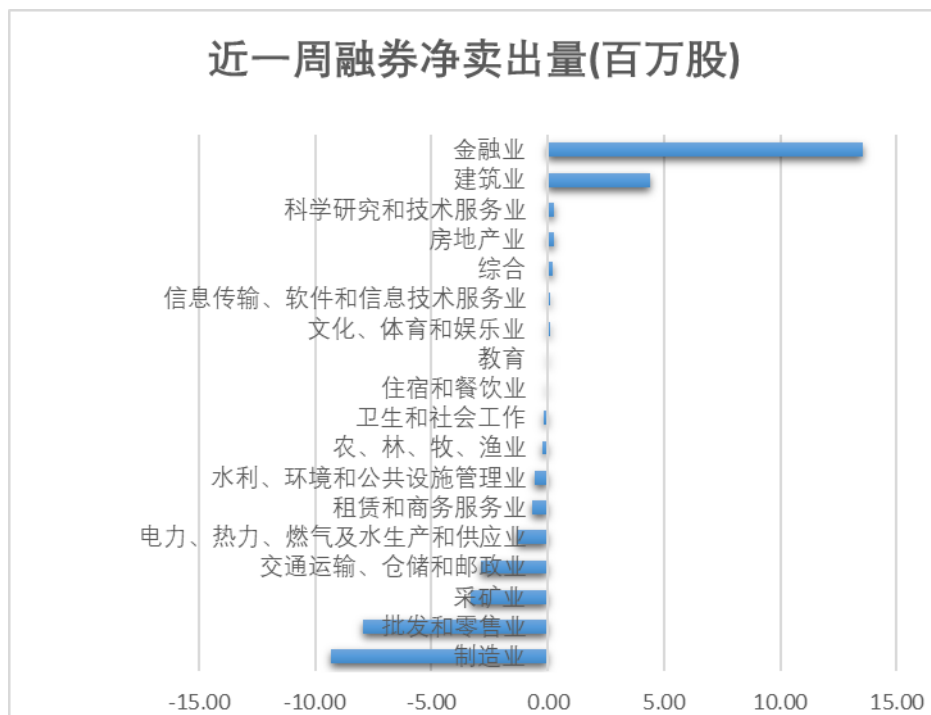


两市融资买入额占A股成交额比例(%)



近一周融资净买入额(百万元)





风险提示

盛运环保（300090.sz）存在风险事项：[盛运环保：关于公司股票存在被暂停上市及终止上市的风险提示公告](#)

资料来源：深证信数据、wind 资讯

【风险提示与免责声明】

市场有风险，投资需谨慎。在任何情况下，本平台所载信息或所表述的意见并不构成对任何人的投资建议。在任何情况下，本公司不对任何人因使用本平台中的任何内容所引致的任何损失负任何责任。

