

# 融资融券国联资讯

## 两融数据

截止5月29日，两融余额 10,780.52 亿（-24.85 亿，-0.23%），占 A 股流通市值 2.24%。两融交易额 464.29 亿（-25.80 亿，-5.27%），占 A 股成交额 8.12%。融资余额 10,519.13 亿（-27.36 亿，-0.26%），净买入额 -27.36 亿（-18.97 亿，226.06%）。融券余额 261.39 亿（2.51 亿，0.97%），净卖出额 0.65 亿（-3.64 亿，-84.83%）。

从两融标的股票分行业两融余额比较比例来看，材料 II、资本货物、技术硬件与设备等行业居前，家庭与个人用品、电信服务 II、食品与主要用品零售 II 等行业靠后。

北向资金 5 月 29 日合计净流入 51.07 亿元，实现连续 5 个交易日净流入。其中，沪股通净流入 10.81 亿元，深股通净流入 40.26 亿元。5 月 29 日收盘后，MSCI 半年度调整生效，受此影响，北向资金 29 日流入幅度显著增加。东方财富网的数据显示，北向资金在尾盘时出现一波暴力买入，一度净流入超 170 亿。至此，5 月北向资金合计净流入 301.11 亿元，而 2020 年至今北向资金合计净流入 654.72 亿元。

### 融资余额涨幅 TOP10

序号	证券代码	证券简称	最新融资余额	变化比例(%)
1	603919.SH	金徽酒	12,066.80	76.69
2	300367.SZ	东方网力	23,736.75	32.77
3	688090.SH	瑞松科技	6,750.69	30.07
4	600822.SH	上海物贸	5,056.92	27.56
5	600936.SH	广西广电	5,675.63	21.78
6	600754.SH	锦江酒店	5,577.00	20.93
7	688516.SH	奥特维	5,420.30	20.92
8	688389.SH	普门科技	4,413.12	18.88
9	688202.SH	美迪西	4,083.10	18.80
10	688298.SH	东方生物	19,270.87	15.95

### 融资余额涨幅 TOP10

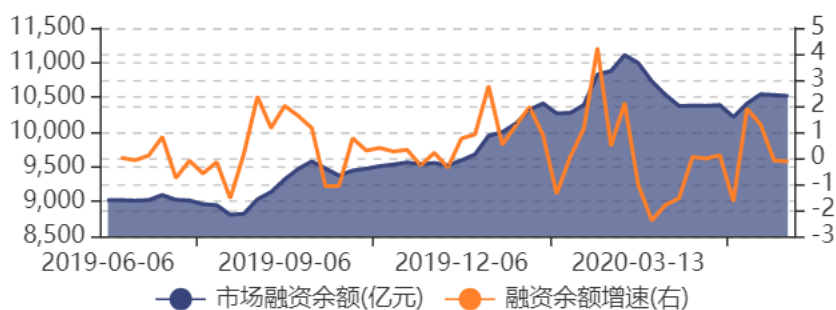
序号	证券代码	证券简称	最新融资余额	变化比例(%)
1	603338.SH	浙江鼎力	2,989.02	-19.07
2	603696.SH	安记食品	10,423.68	-16.81
3	688085.SH	三友医疗	6,464.77	-16.79
4	300299.SZ	富春股份	21,595.29	-16.48



序号	证券代码	证券简称	最新融资余额	变化比例(%)
5	000030.SZ	富奥股份	9,821.91	-15.41
6	002297.SZ	博云新材	12,138.20	-15.13
7	002497.SZ	雅化集团	31,898.64	-12.48
8	600233.SH	圆通速递	11,984.33	-12.33
9	300369.SZ	绿盟科技	19,192.67	-11.44
10	600570.SH	恒生电子	219,329.71	-11.36

## 两融市场交易统计

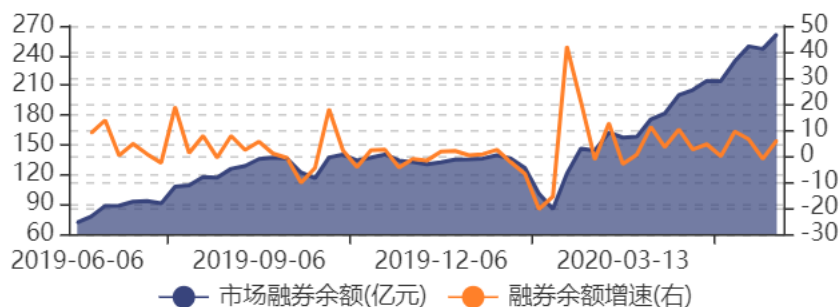
两市融资余额及增速



两市融资融券余额(亿元)



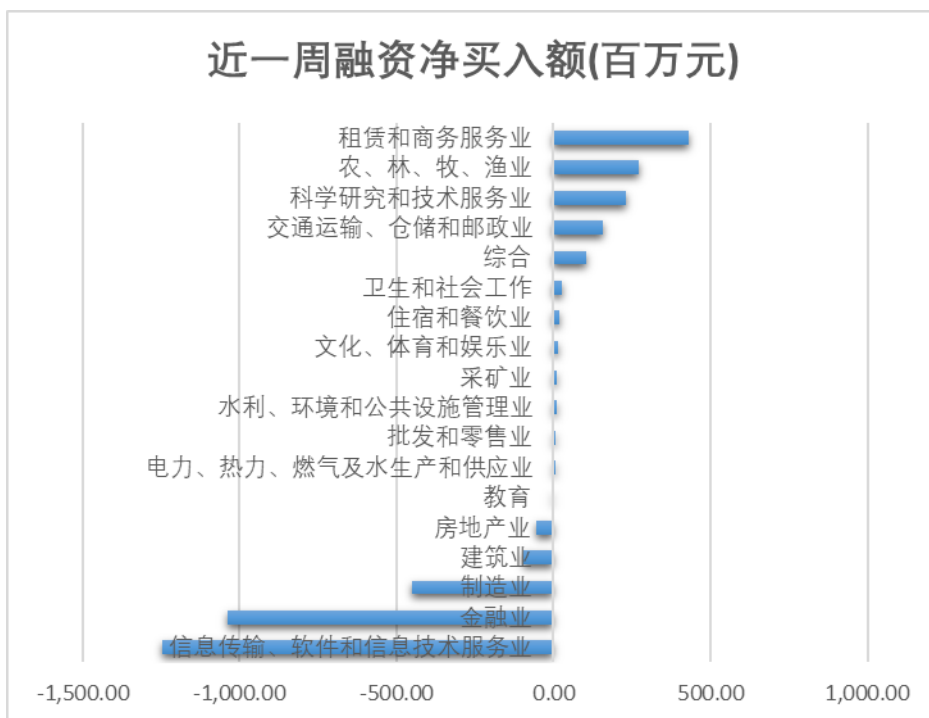
### 两市融券余额及增速

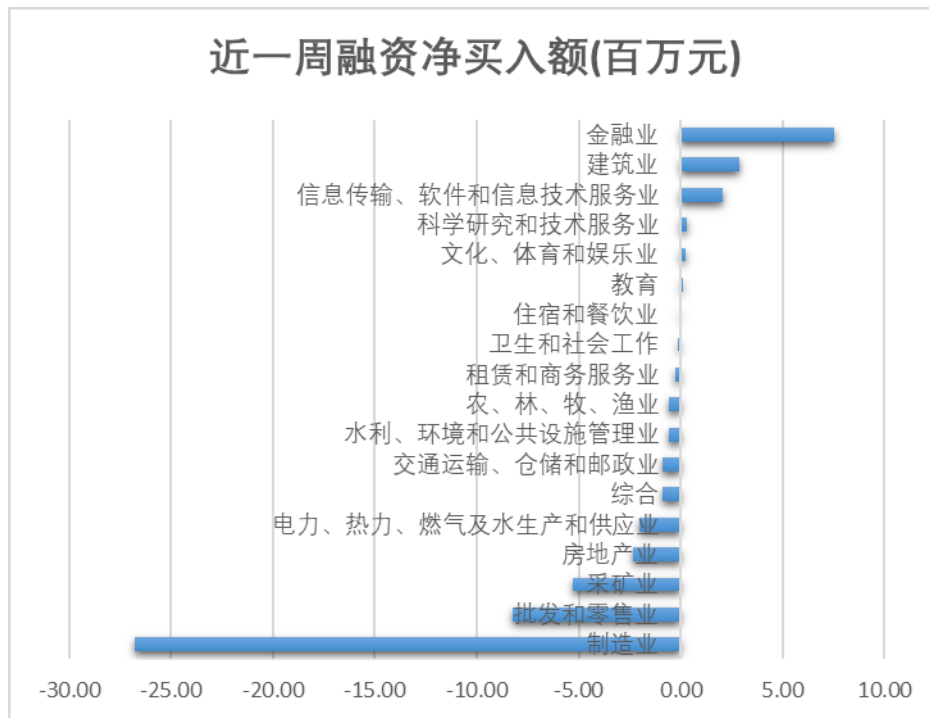


### 两市融资买入额占A股成交额比例(%)



### 近一周融资净买入额(百万元)





## 风险提示

盛运环保(300090.sz)存在风险事项：[盛运环保：关于公司股票可能因股价低于面值将被终止上市的第十次风险提示性公告](#)

天海防务(300008.sz)存在风险事项：[天海防务：关于公司重整进展暨股票存在被终止上市风险的提示性公告](#)

暴风集团(300431.sz)存在风险事项：[暴风集团：关于股票存在被暂停上市风险的提示性公告](#)

华讯方舟(000687.sz)存在风险事项：[华讯方舟：关于公司股票可能被实施退市风险警示的提示性公告](#)

资料来源：深证信数据、wind 资讯

### 【风险提示与免责声明】

市场有风险，投资需谨慎。在任何情况下，本平台所载信息或所表达的意见并不构成对任何人的投资建议。在任何情况下，本公司不对任何人因使用本平台中的任何内容所引致的任何损失负任何责任。

