

融资融券国联资讯

两融数据

截止6月1日,两融余额 10,890.09 亿 (109.57 亿, 1.02%), 占 A 股流通市值 2.20%。两融交易额 745.73 亿 (281.44 亿, 60.62%), 占 A 股成交额 9.79%。融资余额 10,620.11 亿 (100.98 亿, 0.96%), 净买入额 100.98 亿 (128.34 亿, -469.08%)。融券余额 269.98 亿 (8.59 亿, 3.29%), 净卖出额 -0.90 亿 (-1.55 亿, -238.52%)。

从两融标的股票分行业两融余额比较比例来看,材料 II、资本货物、技术硬件与设备等行业居前,家庭与个人用品、电信服务 II、食品与主要用品零售 II 等行业靠后。

6月1日北向资金全天净流入 104.86 亿元。其中沪股通净流入 39.90 亿元,深股通净流入 64.96 亿元。A 股在 5 月震荡徘徊,北向资金布局 A 股的节奏却呈明显加快趋势。5 月份,北向资金净买入 301.11 亿元,占今年以来净买入额的 46%,其中 5 月最后一周净买入额 152.45 亿元,在行业布局上则侧重在消费和科技方面。

融资余额涨幅 TOP10

序号	证券代码	证券简称	最新融资余额	变化比例 (%)
1	688588.SH	凌志软件	11,771.71	67.49
2	688025.SH	杰普特	5,780.47	36.10
3	300482.SZ	万孚生物	42,578.53	34.47
4	603883.SH	老百姓	11,960.79	33.48
5	601116.SH	三江购物	10,879.44	29.73
6	002127.SZ	南极电商	76,525.73	29.61
7	600009.SH	上海机场	55,127.74	27.15
8	002120.SZ	韵达股份	16,357.60	25.10
9	002032.SZ	苏泊尔	5,486.97	25.06
10	300454.SZ	深信服	23,083.13	25.01

融资余额涨幅 TOP10

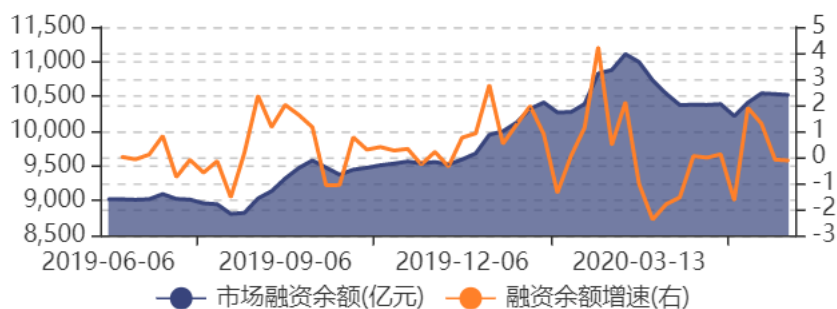
序号	证券代码	证券简称	最新融资余额	变化比例 (%)
1	300042.SZ	朗科科技	15,596.43	-25.39
2	603919.SH	金徽酒	9,382.68	-22.24
3	603345.SH	安井食品	5,648.65	-21.69
4	688516.SH	奥特维	4,314.59	-20.40
5	000951.SZ	中国重汽	9,167.29	-19.67
6	002726.SZ	龙大肉食	17,665.97	-15.04



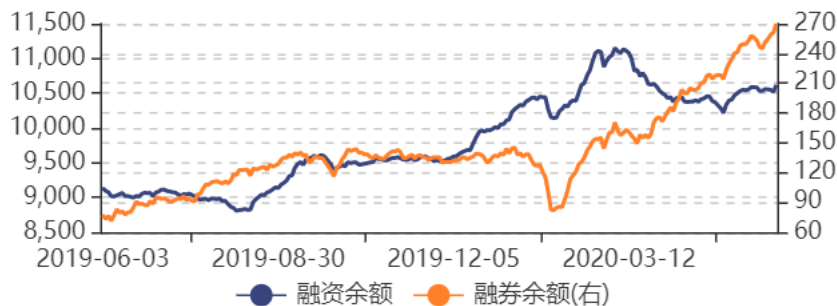
序号	证券代码	证券简称	最新融资余额	变化比例(%)
7	002020.SZ	京新药业	27,327.29	-10.92
8	601137.SH	博威合金	12,146.51	-10.80
9	000989.SZ	九芝堂	42,348.54	-10.75
10	000090.SZ	天健集团	41,210.14	-10.00

两融市场交易统计

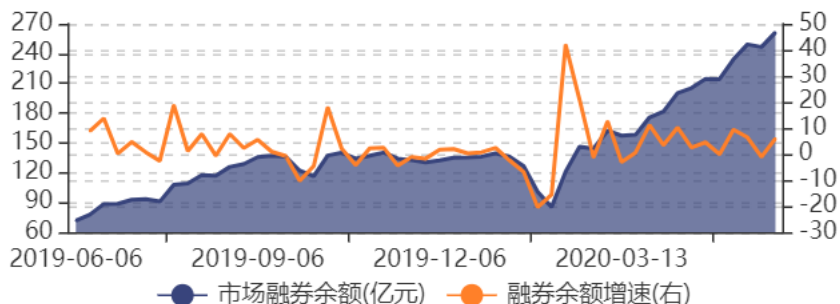
两市融资余额及增速



两市融资融券余额(亿元)



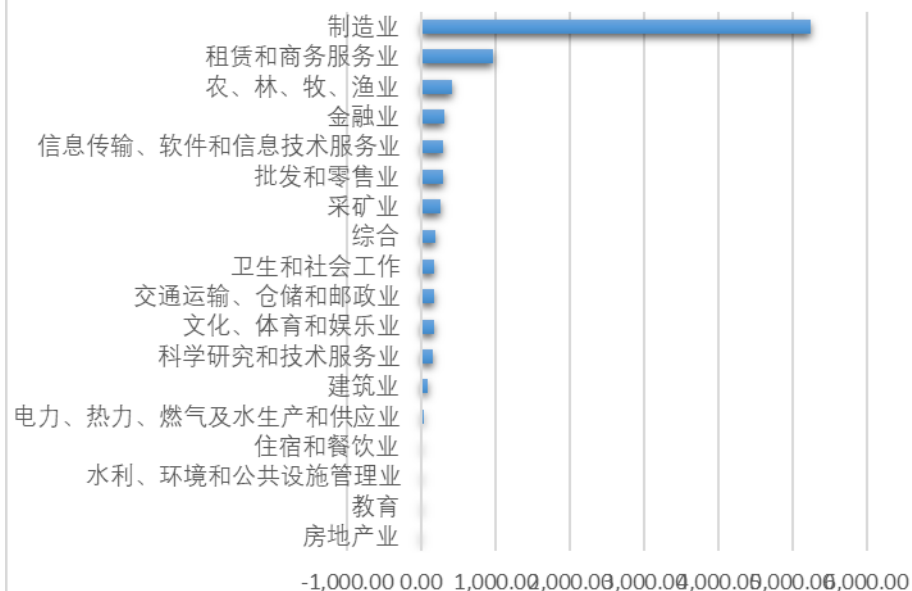
两市融券余额及增速

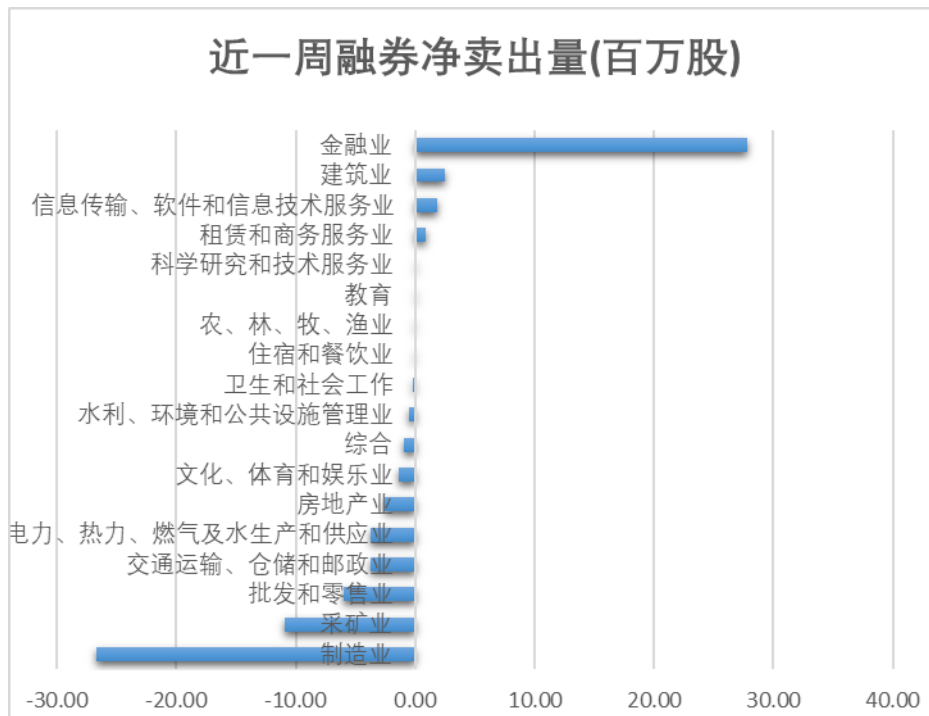


两市融资买入额占A股成交额比例(%)



近一周融资净买入额(百万元)





风险提示

盛运环保（300090.sz）存在风险事项：[盛运环保：关于公司股票停牌暨可能被终止上市的风险提示性公告](#)

商赢环球（600146.sh）存在风险事项：[商赢环球：关于公司股票可能被实施退市风险警示的风险提示公告](#)

资料来源：深证信数据、wind 资讯

【风险提示与免责声明】

市场有风险，投资需谨慎。在任何情况下，本平台所载信息或所表述的意见并不构成对任何人的投资建议。在任何情况下，本公司不对任何人因使用本平台中的任何内容所引致的任何损失负任何责任。

