

融资融券国联资讯

两融数据

截止6月2日,两融余额 10,931.48 亿 (41.39 亿, 0.38%), 占 A 股流通市值 2.20%。两融交易额 708.95 亿 (-36.78 亿, -4.93%), 占 A 股成交额 9.18%。融资余额 10,661.43 亿 (41.32 亿, 0.39%), 净买入额 41.32 亿 (-59.66 亿, -59.08%)。融券余额 270.04 亿 (0.06 亿, 0.02%), 净卖出额 -0.80 亿 (0.10 亿, -11.09%)。

从两融标的股票分行业两融余额比较比例来看,材料 II、资本货物、技术硬件与设备等行业居前,家庭与个人用品、电信服务 II、食品与主要用品零售 II 等行业靠后。

6月2日,北向资金全天净流入 19.29 亿元,为连续第 7 日净流入,相对前日大幅净流入略显谨慎。其中沪股通净流入 37.35 亿元,深股通净流出 18.07 亿元。数据显示,净买入前三的股票分别是中国平安、京东方 A、信维通信,净买入金额分别是 9.75 亿元、3.39 亿元、3.01 亿元;净卖出前三的股票分别是五粮液、贵州茅台、恒生电子,净卖出金额分别是 6.96 亿元、1.68 亿元、1.62 亿元。

融资余额涨幅 TOP10

序号	证券代码	证券简称	最新融资余额	变化比例 (%)
1	002600.SZ	领益智造	109,669.64	34.25
2	688516.SH	奥特维	5,577.43	29.27
3	603939.SH	益丰药房	7,905.94	27.34
4	603959.SH	百利科技	9,651.05	26.76
5	600258.SH	首旅酒店	14,044.22	26.44
6	603708.SH	家家悦	4,173.96	25.81
7	603737.SH	三棵树	15,499.93	22.28
8	002635.SZ	安洁科技	46,627.72	21.79
9	600198.SH	大唐电信	36,184.98	21.49
10	002507.SZ	涪陵榨菜	18,938.33	21.37

融资余额涨幅 TOP10

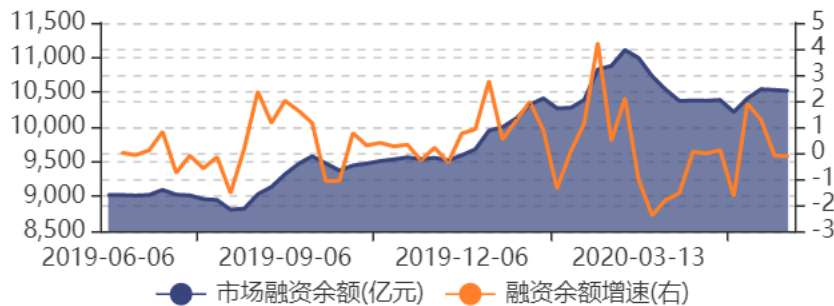
序号	证券代码	证券简称	最新融资余额	变化比例 (%)
1	000959.SZ	首钢股份	5,464.00	-18.70
2	002387.SZ	维信诺	14,190.53	-13.16
3	688025.SH	杰普特	5,021.10	-13.14
4	002366.SZ	台海核电	7,648.31	-13.11



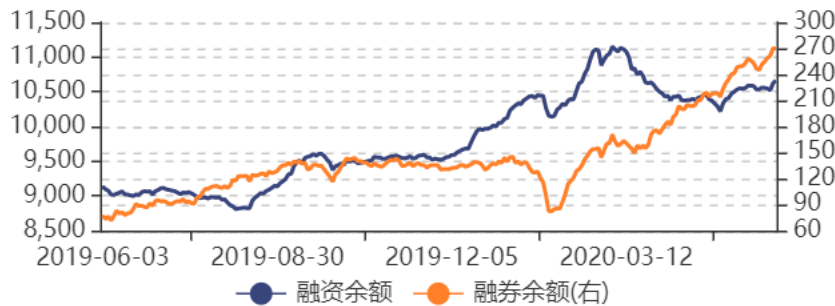
序号	证券代码	证券简称	最新融资余额	变化比例(%)
5	688021.SH	奥福环保	3,068.30	-13.01
6	600975.SH	新五丰	23,622.59	-12.58
7	603025.SH	大豪科技	4,261.50	-11.64
8	000566.SZ	海南海药	47,158.61	-11.02
9	600337.SH	美克家居	27,409.29	-10.63
10	002517.SZ	恺英网络	9,866.75	-10.36

两融市场交易统计

两市融资余额及增速

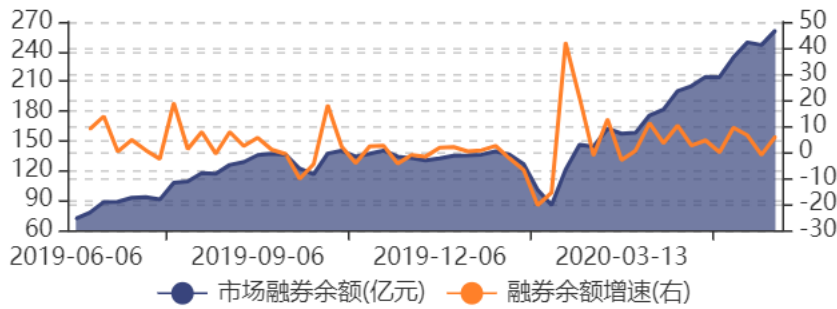


两市融资融券余额(亿元)





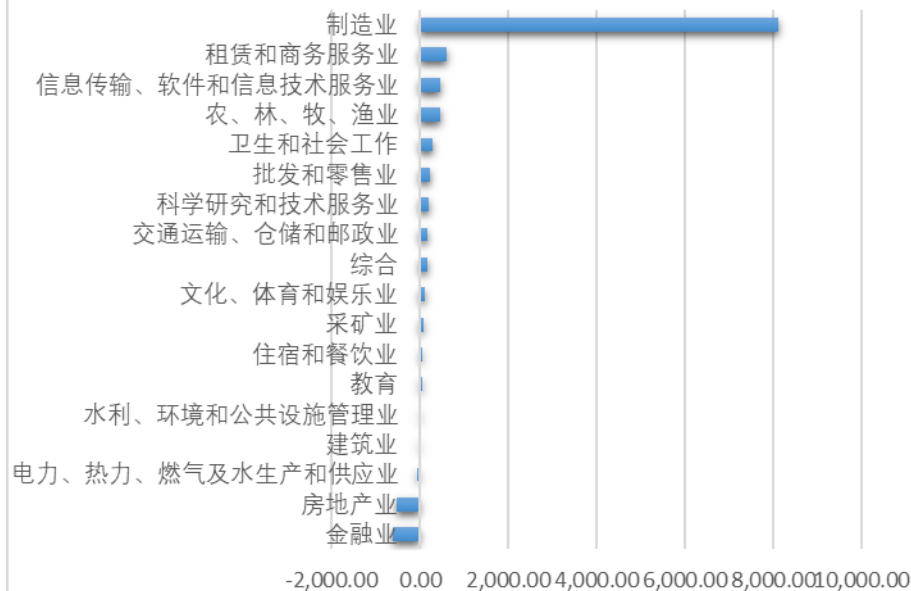
两市融券余额及增速

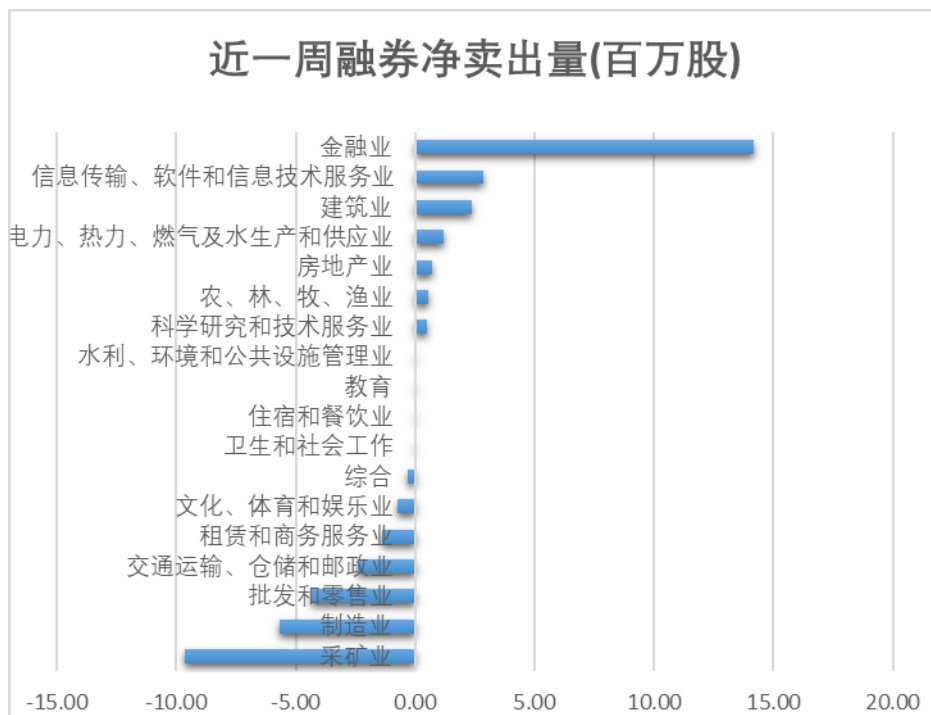


两市融资买入额占A股成交额比例(%)



近一周融资净买入额(百万元)





风险提示

暂无

资料来源：深证信数据、wind 资讯

【风险提示与免责声明】

市场有风险，投资需谨慎。在任何情况下，本平台所载信息或所表述的意见并不构成对任何人的投资建议。在任何情况下，本公司不对任何人因使用本平台中的任何内容所引致的任何损失负任何责任。

