

融资融券国联资讯

国联研究-7月金股组合

序号	证券代码	证券简称	最新收盘价	7月涨幅%
1	002241.SZ	歌尔股份	39.62	48.39
2	300274.SZ	阳光电源	20.2	42.82
3	000636.SZ	风华高科	36.81	26.10
4	002594.SZ	比亚迪	86.93	23.13
5	603799.SH	华友钴业	43.94	15.57
6	601688.SH	华泰证券	21	14.64
7	300146.SZ	汤臣倍健	21.54	8.73
8	603396.SH	金辰股份	28.66	4.60
9	002602.SZ	世纪华通	12.44	-1.37
10	002039.SZ	黔源电力	16.19	-5.32

(以国联研究所发布的完整报告为准)

两融数据

截止7月29日，两融余额14,093.75亿(148.46亿, 1.06%)，占A股流通市值2.41%。两融交易额1,155.55亿(268.89亿, 30.33%)，占A股成交额11.04%。融资余额13,583.66亿(124.56亿, 0.93%)，净买入额124.56亿(115.36亿, 1,254.71%)。融券余额316.91亿(-169.28亿, -34.82%)，净卖出额3.75亿(-7.35亿, -66.22%)。

从两融标的股票分行业两融余额比较比例来看，技术硬件与设备(1.52%)、材料II(0.89%)、资本货物(0.37%)等行业居前，家庭与个人用品(-1.23%)、电信服务II(0.76%)、食品与主要用品零售II(0.85%)等行业靠后。

7月29日，北上资金净买入的个股共有963只，北上资金加仓比例超1%的有910只。其中，奥美医疗(002950.SZ, 收盘价: 29.5元)加仓比例最为明显，最新持股比例10.54%，环比增加4.26个百分点。其他北上资金加仓比例较多的个股还包括特发信息(000070.SZ, 收盘价: 11.41元)、仙鹤股份(603733.SH, 收盘价: 20.1元)、思源电气(002028.SZ, 收盘价: 26.62元)。按照北向资金增持市值排序，格力电器(000651.SZ, 收盘价: 59.4元)增持市值最大，增持市值14.246亿元，环比增加2.53%。其他北上资金增持市值较多的个股还包括宁德时代(300750.SZ, 收盘价: 204.18元)、长信科技(300088.SZ, 收盘价: 11.97元)、长春高新(000661.SZ, 收盘价: 503.22元)。北上资金净卖出的个股共有378只，北上资金减仓比例超1%的有342只。其中，庄园牧场(002910.SZ, 收盘价: 12.07元)减仓比例最为明显，最新持股比例0.79%，环比减少2.73个百分点。其他北上资金减仓比例较多的个股还包括联创光电(600363.SH, 收盘价: 16.72元)、金达威(002626.SZ, 收盘价: 52.16元)、永冠新材(603681.SH, 收盘价: 20.62元)。按照北向资金减持市值



排序，五粮液（000858.SZ，收盘价：214.98元）减持市值最大，减持市值13.955亿元，环比减少2.37%。其他北上资金减持市值较多的个股还包括贵州茅台（600519.SH，收盘价：1672.0元）、隆基股份（601012.SH，收盘价：54.48元）、药明康德（603259.SH，收盘价：109.6元）。此外，根据证券时报的数据宝统计显示，从近期净卖出情况看，上榜深股通、沪股通成交活跃榜的个股中，有5股已被北向资金连续净卖出，分别是中国中免、恒瑞医药、隆基股份等。其中，中国中免已连续8日获净卖出，期间累计成交金额162.63亿元，成交净卖出29.2亿元。

融资余额涨幅 TOP10

序号	证券代码	证券简称	最新融资余额	变化比例(%)
1	600531.SH	豫光金铅	36,121.71	43.82
2	002287.SZ	奇正藏药	18,710.79	43.55
3	688180.SH	君实生物-U	40,386.77	26.70
4	001696.SZ	宗申动力	51,467.78	25.79
5	603517.SH	绝味食品	12,814.34	20.95
6	603501.SH	韦尔股份	54,466.41	19.85
7	002517.SZ	恺英网络	19,491.68	19.76
8	603444.SH	吉比特	29,668.80	18.79
9	002675.SZ	东诚药业	31,052.67	18.67
10	300576.SZ	容大感光	11,377.38	18.04

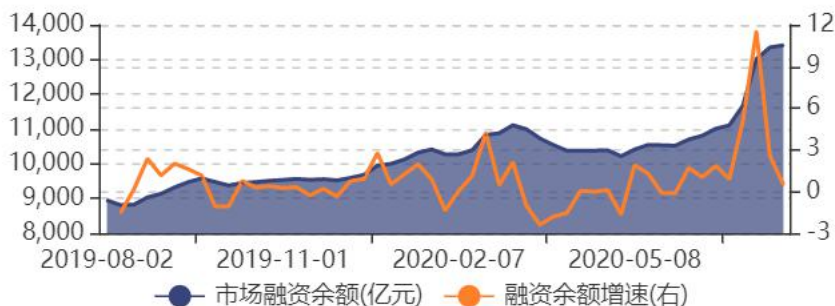
融资余额降幅 TOP10

序号	证券代码	证券简称	最新融资余额	变化比例(%)
1	600959.SH	江苏有线	20,132.38	-37.02
2	002064.SZ	华峰氨纶	16,521.67	-18.46
3	000733.SZ	振华科技	103,267.13	-13.98
4	600863.SH	内蒙华电	25,931.16	-13.89
5	688336.SH	三生国健	11,873.94	-11.62
6	688158.SH	优刻得-W	18,746.63	-11.37
7	002626.SZ	金达威	116,971.89	-11.05
8	688198.SH	佰仁医疗	8,657.58	-11.00
9	688399.SH	硕世生物	17,582.58	-10.83
10	600822.SH	上海物贸	16,376.66	-10.39

两融市场交易统计



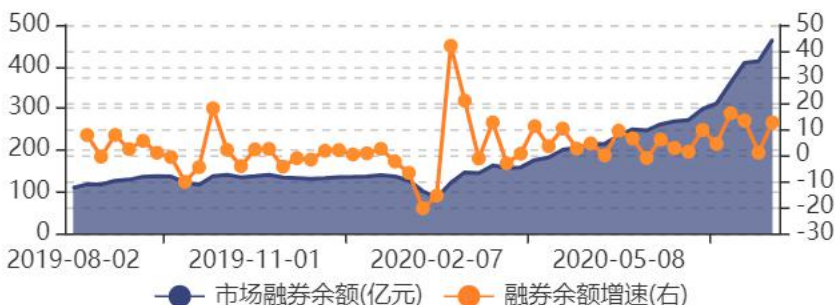
两市融资余额及增速



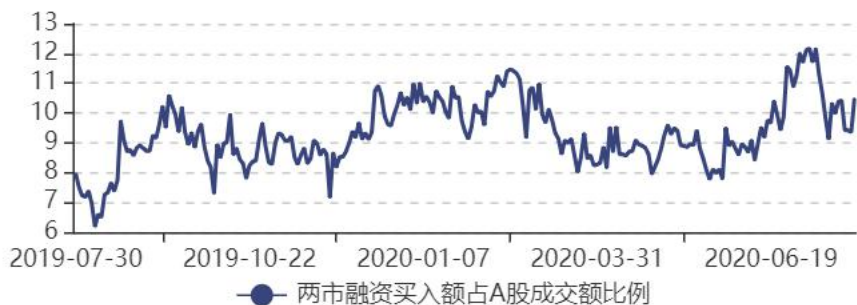
两市融资融券余额(亿元)

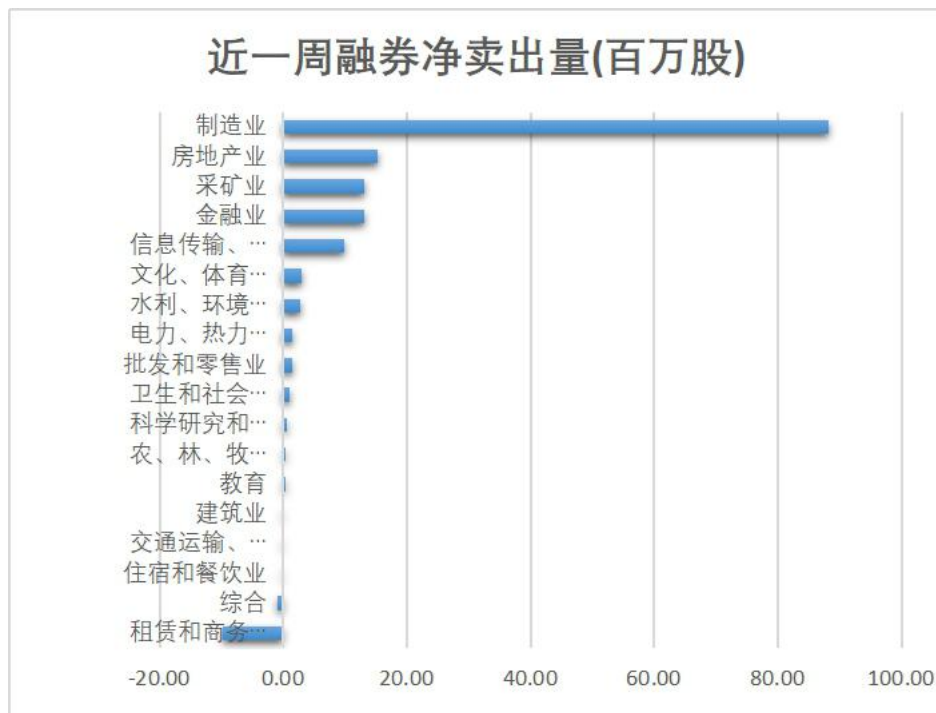
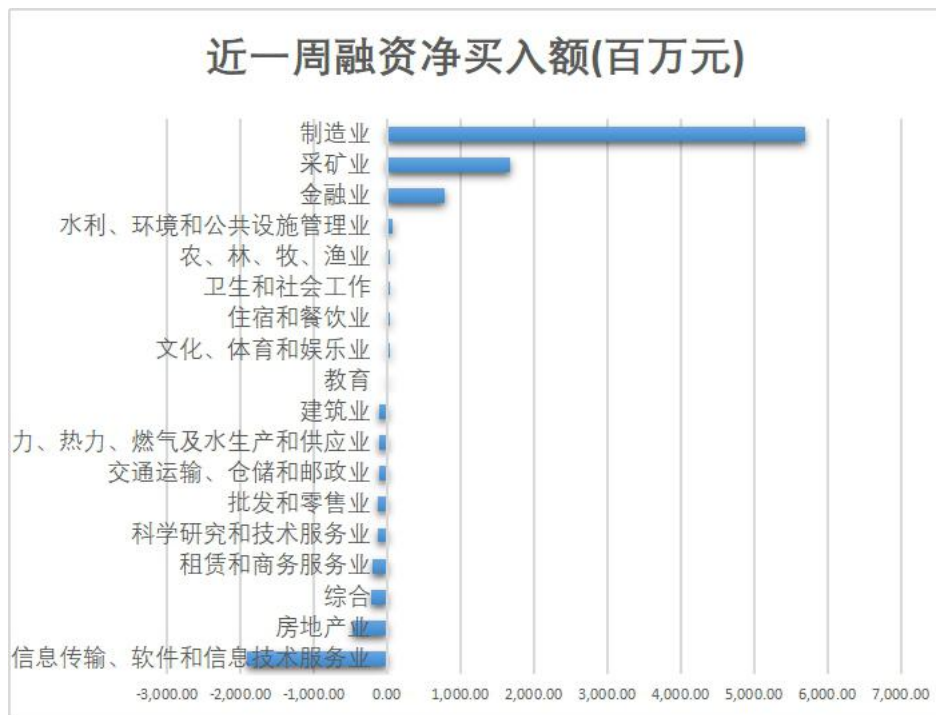


两市融券余额及增速



两市融资买入额占A股成交额比例(%)





风险提示

暂无

【风险提示与免责声明】



市场有风险，投资需谨慎。在任何情况下，本平台所载信息或所表述的意见并不构成对任何人的投资建议。在任何情况下，本公司不对任何人因使用本平台中的任何内容所引致的任何损失负任何责任。

